

# Dell Vostro 3460/3560

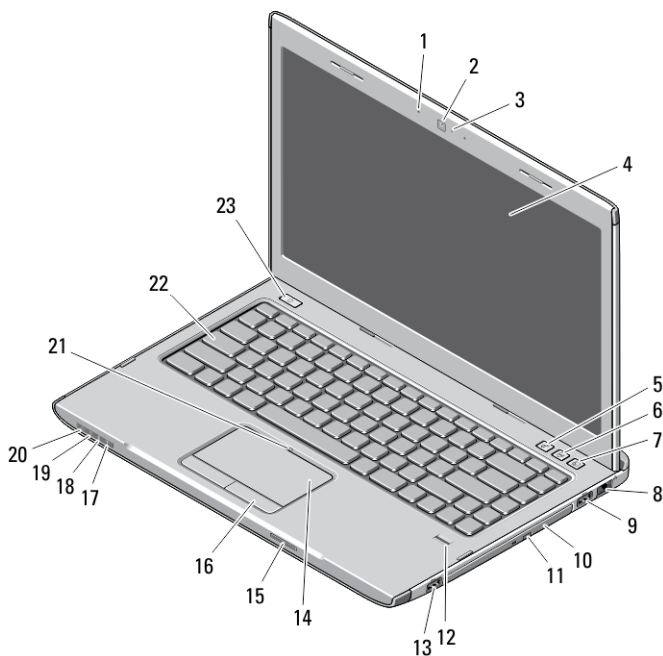
## Informacije o postavljanju i značajkama

### O upozorenjima



**UPOZORENJE: UPOZORENJE** označava moguće oštećenje imovine, tjelesne ozljede ili smrt.

## Vostro 3460 - Pogled s prednje i stražnje strane



**Slika 1. Pogled s prednje strane**

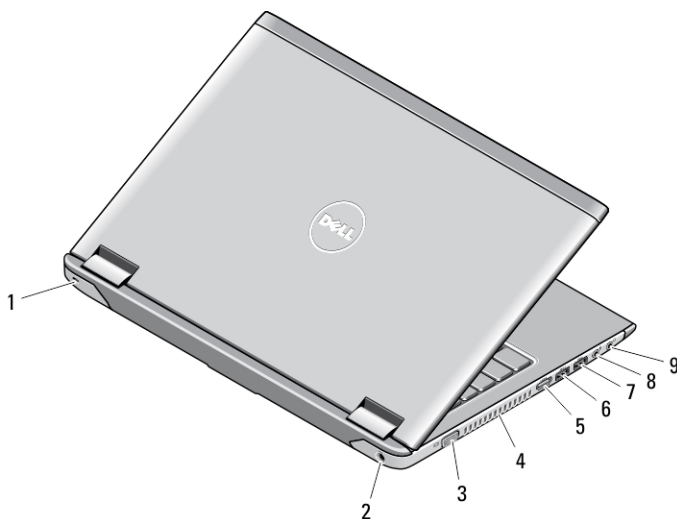
- |                           |                                  |
|---------------------------|----------------------------------|
| 1. mikrofoni              | 4. zaslon                        |
| 2. kamera                 | 5. Windows centar za mobilnost   |
| 3. svjetlo statusa kamere | 6. Centar za podršku tvrtke Dell |



033XTJA00

Regulativni model: P34G,P24F  
Regulativna vrsta: P34G001,P24F001  
2012 - 01

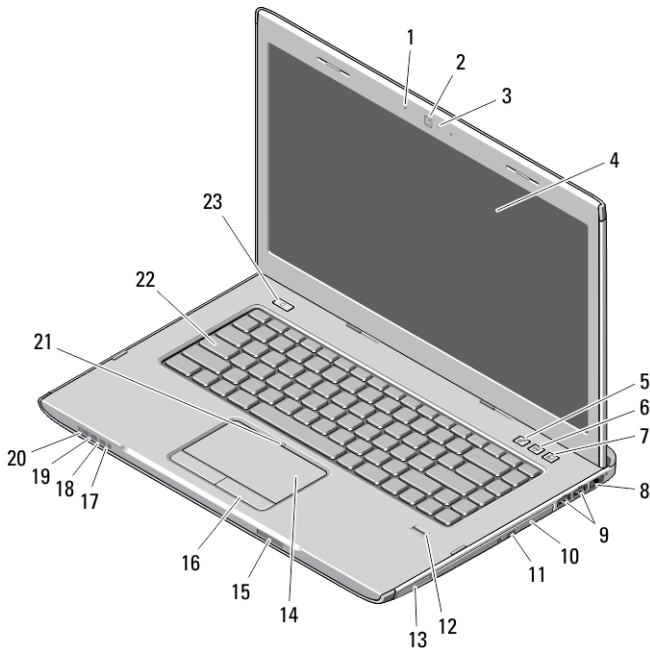
- |  |  |
|--|--|
| 7. Dell upravitelj za brzo pokretanje            | 16. gumbi podloge osjetljive na dodir (2)                |
| 8. mrežni priključak                             | 17. svjetlo statusa bežične veze                         |
| 9. USB 3.0 priključak                            | 18. svjetlo statusa baterije                             |
| 10. optički pogon                                | 19. svjetlo statusa tvrdog pogona                        |
| 11. gumb za otvaranje optičkog pogona            | 20. svjetlo statusa napajanja                            |
| 12. čitač otisaka prstiju                        | 21. LED žaruljica isključene podloge osjetljive na dodir |
| 13. USB 3.0 priključak                           | 22. tipkovnica   |
| 14. podloga osjetljiva na dodir                  | 23. gumb za uključivanje/isključivanje                   |
| 15. čitač memorijske kartice Secure Digital (SD) |  |



**Slika 2. Pogled sa stražnje strane**

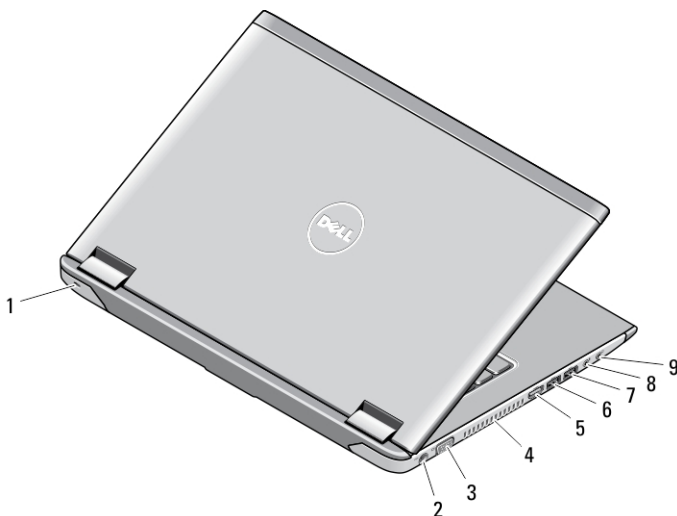
- |                             |                                 |
|-----------------------------|---------------------------------|
| 1. utor za sigurnosni kabel | 6. napajanje USB 3.0 priključka |
| 2. priključak za napajanje  | 7. USB 3.0 priključak           |
| 3. VGA priključak           | 8. priključak za mikروفon       |
| 4. ventilacijski otvori     | 9. priključak za slušalice      |
| 5. HDMI priključak          |                                 |

# Vostro 3560 - Pogled s prednje i stražnje strane



**Slika 3. Pogled s prednje strane**

- |                                       |  |
|---------------------------------------|--|
| 1. mikrofoni                          | 14. podloga osjetljiva na dodir                          |
| 2. kamera                             | 15. čitač memorijske kartice Secure Digital (SD)         |
| 3. svjetlo statusa kamere             | 16. gumbi podloge osjetljive na dodir (2)                |
| 4. zaslon                             | 17. svjetlo statusa bežične veze                         |
| 5. Windows centar za mobilnost        | 18. svjetlo statusa baterije                             |
| 6. Centar za podršku tvrtke Dell      | 19. svjetlo statusa tvrdog pogona                        |
| 7. Dell upravitelj za brzo pokretanje | 20. svjetlo statusa napajanja                            |
| 8. mrežni priključak                  | 21. LED žaruljica isključene podloge osjetljive na dodir |
| 9. USB 3.0 priključci (2)             | 22. tipkovnica   |
| 10. optički pogon                     | 23. gumb za uključivanje/isključivanje                   |
| 11. gumb za otvaranje optičkog pogona |  |
| 12. čitač otisaka prstiju             |  |
| 13. utor za ExpressCard               |  |




**Slika 4. Pogled sa stražnje strane**

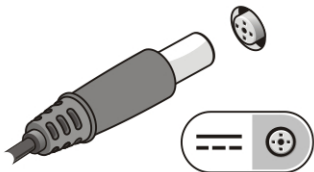
- |                             |                                 |
|-----------------------------|---------------------------------|
| 1. utor za sigurnosni kabel | 6. napajanje USB 3.0 priključka |
| 2. priključak za napajanje  | 7. USB 3.0 priključak           |
| 3. VGA priključak           | 8. priključak za mikrofonski    |
| 4. ventilacijski otvori     | 9. priključak za slušalice      |
| 5. HDMI priključak          |                                 |

## Brzo postavljanje

- ⚠ UPOZORENJE:** Prije započinjanja bilo kojeg postupka u ovom odjeljku pročitajte sigurnosne upute koje su isporučene s računalom. Više informacija o najboljim sigurnosnim postupcima saznajte na [www.dell.com/regulatory\\_compliance](http://www.dell.com/regulatory_compliance).
- ⚠ UPOZORENJE:** AC adapter možete upotrebljavati s različitim utičnicama širom svijeta. Međutim, u različitim se državama upotrebljavaju različiti priključci i električni razdjelnici. Uporaba kabela koji nije kompatibilan ili njegovo neispravno priključivanje na produžni kabel ili utičnicu može dovesti do požara ili oštećenja opreme.
- ⚠ OPREZ:** Prilikom isključivanja kabela AC adaptera iz računala uhvatite priključak, a ne kabel, te ga povucite čvrsto i pažljivo kako biste izbjegli oštećivanje kabela. Pri motanju kabela AC adaptera pobrinite se da slijedite kut priključka na AC adapteru kako biste izbjegli oštećivanje kabela.

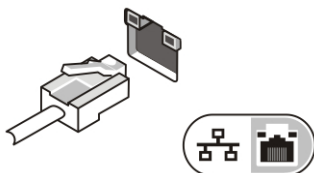
 **NAPOMENA:** Neki uređaji možda neće biti uključeni ako ih niste naručili.

1. AC adapter uključite u priključak AC adaptera na računalu i u zidnu utičnicu.



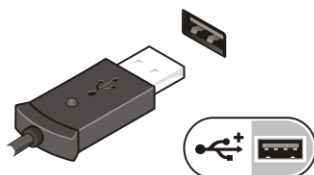
**Slika 5. AC Adapter**

2. Priključite mrežni kabel (opcionalno).




**Slika 6. Mrežni priključak**

3. Priključite USB uređaje, kao što su miš ili tipkovnica (opcionalno).




**Slika 7. USB priključak**


4. Otvorite zaslon računala i pritisnite gumb za uključivanje/isključivanje kako biste uključili računalo.



**Slika 8. Gumb za uključivanje/isključivanje**

 **NAPOMENA:** Preporučujemo da uključite i isključite računalo barem jedanput prije nego instalirate bilo kakve kartice ili priključite računalo na priključni uređaj ili druge vanjske uređaje, kao što je pisač.

## Specifikacije


 **NAPOMENA:** Ponude se mogu razlikovati ovisno o regiji. Sljedeće specifikacije obuhvaćaju samo one koje prema zakonu treba isporučiti s računalom. Želite li saznati više informacija u vezi s konfiguracijom računala, kliknite na **Start** → **Pomoć** i **podrška** i odaberite opciju za pregled informacija o računalu.

---

### Napajanje

---

AC Adapter 65 W i 90 W

 **NAPOMENA:** 65 W AC adapter dostupan je samo za računala s integriranim video karticama.

Ulazni napon od 100 VAC do 240 VAC

Baterija na matičnoj ploči Litij-ionska baterija na matičnoj ploči 3 V CR2032

---

### Fizičke karakteristike

---

#### Vostro 3460

Visina 30,10 mm (1,18 inča)

Širina 345,50 mm (13,60 inča)

Dubina 244,00 mm (9,60 inča)

Težina (s baterijom i optičkim pogonom) 2,36 kg (5,20 lb)

#### Vostro 3560

Visina 32,50 mm (1,27 inča)

Širina 375,00 mm (14,76 inča)

Dubina 259,00 mm (10,19 inča)

Težina (s baterijom i optičkim pogonom) 2,61 kg (5,75 lb)

---

## Okruže

---

Radna temperatura: od 0 °C do 35 °C (od 32 °F do 95 °F)

## Information para NOM (únicamente para México)

Voltaje de alimentación	100 V CA – 240 V CA
Frecuencia	50 Hz – 60 Hz
Consumo eléctrico	1,50 A /1,60 A /1,70 A /2,50 A
Voltaje de salida	19,50 V de CC
Intensidad de salida	3,34 A /4,62 A

## Traženje dodatnih informacija i resursa

Pogledajte sigurnosne i regulatorne dokumente koji su isporučeni s vašim računalom i web-mjesto za usklađenost sa zakonskim odredbama na [www.dell.com/regulatory\\_compliance](http://www.dell.com/regulatory_compliance) za dodatne informacije o:

- Najboljim načinima zaštite
- Pravnoj certifikaciji
- Ergonomiji

Pogledajte [www.dell.com](http://www.dell.com) za dodatne informacije o:

- Jamstvu
- Uvjete i odredbe (samo za SAD)
- Licencni ugovor s krajnjim korisnikom (EULA)

Dodatne informacije o vašem proizvodu su dostupne na [support.dell.com/manuals](http://support.dell.com/manuals).

**Informacije u ovom dokumentu podložne su promjeni bez prethodne obavijesti.**

© 2012 Dell inc. Sva prava pridržana.

Bilo kakvo umnožavanje ovih materijala bez pismenog dopuštenja tvrtke Dell Inc. strogo je zabranjeno.

Zaštitni znakovi korišteni u ovom tekstu: Dell™, logotip DELL, Dell Precision™, Precision ON™, ExpressCharge™, Latitude™, Latitude ON™, OptiPlex™, Vostro™ i Wi-Fi Catcher™ su zaštitni znakovi tvrtke Dell Inc. Intel®®, Pentium®®, Xeon®®, Core™, Atom™, Centrino® i Celeron® su registrirani zaštitni znakovi ili zaštitni znakovi tvrtke Intel Corporation u SAD i drugim zemljama. AMD® je registrirani zaštitni znak, a AMD Opteron™, AMD Phenom™, AMD Sempron™, AMD Athlon™, ATI Radeon™ i

ATI FirePro™ su zaštitni znakovi tvrtke Advanced Micro Devices, Inc. Microsoft®, Windows®, MS-DOS®, Windows Vista®, gumb za pokretanje Windows Vista i Office Outlook® su zaštitni znakovi ili registrirani zaštitni znakovi tvrtke Microsoft Corporation u Sjedinjenim Američkim Državama i/ili drugim zemljama. Blu-ray Disc™ je zaštitni znak u vlasništvu tvrtke Blu-ray Disc Association (BDA) i licenciran je za korištenje na diskovima i sviračima. Znak riječi Bluetooth® je registrirani zaštitni znak i u vlasništvu je tvrtke Bluetooth® SIG, Inc. i bilo kakvo korištenje te marke od strane tvrtke Dell Inc. je licencirano. Wi-Fi® je registrirani zaštitni znak tvrtke Wireless Ethernet Compatibility Alliance, Inc.

Ostali zaštitni znakovi i zaštićeni nazivi koji se koriste u ovom dokumentu označavaju entitete koji su vlasnici znakova ili naziva svojih proizvoda, tvrtka Dell Inc. odriče se bilo kakvih vlasničkih interesa za navedene zaštitne znakove i zaštićene nazive, osim vlastitih.